

EVERY [DA17 V/W] "little:D"

取付説明書

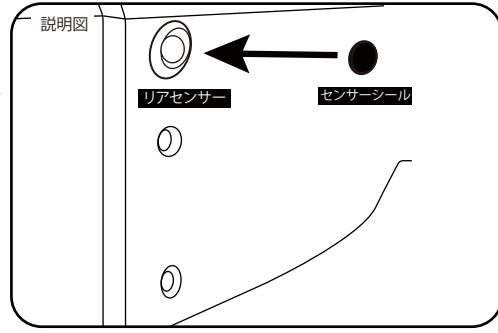


SENSOR SEAL

センサーシール

オーナー様、取付業者様へ

センサー露出部(4箇所)のカラーを本製品のシボ調塗装に合わせるため、説明図(右)に従って付属のセンサーシールを貼って下さい。



DAMD Inc.

株式会社 ダムド
〒242-0001 神奈川県大和市下鶴間45-1
TEL.046-271-5599 FAX.046-272-2266
<http://www.damd.co.jp>

EVERY [DA17 V/W] "little:D"

取付説明書

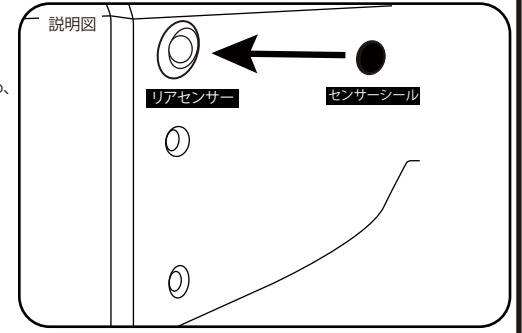


SENSOR SEAL

センサーシール

オーナー様、取付業者様へ

センサー露出部(4箇所)のカラーを本製品のシボ調塗装に合わせるため、説明図(右)に従って付属のセンサーシールを貼って下さい。



DAMD Inc.

株式会社 ダムド
〒242-0001 神奈川県大和市下鶴間45-1
TEL.046-271-5599 FAX.046-272-2266
<http://www.damd.co.jp>

EVERY [DA17 V/W] "little:D"

取付説明書

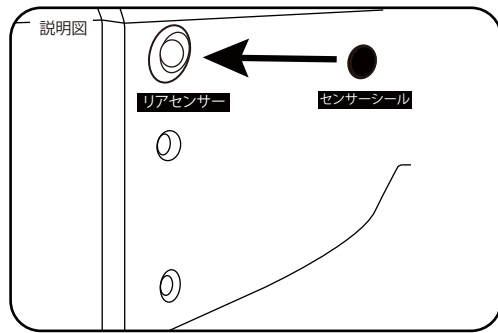


SENSOR SEAL

センサーシール

オーナー様、取付業者様へ

センサー露出部(4箇所)のカラーを本製品のシボ調塗装に合わせるため、説明図(右)に従って付属のセンサーシールを貼って下さい。



DAMD Inc.

株式会社 ダムド
〒242-0001 神奈川県大和市下鶴間45-1
TEL.046-271-5599 FAX.046-272-2266
<http://www.damd.co.jp>

EVERY [DA17 V/W] "little:D"

取付説明書

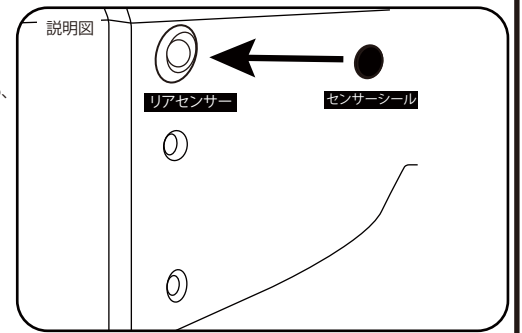


SENSOR SEAL

センサーシール

オーナー様、取付業者様へ

センサー露出部(4箇所)のカラーを本製品のシボ調塗装に合わせるため、説明図(右)に従って付属のセンサーシールを貼って下さい。



DAMD Inc.

株式会社 ダムド
〒242-0001 神奈川県大和市下鶴間45-1
TEL.046-271-5599 FAX.046-272-2266
<http://www.damd.co.jp>